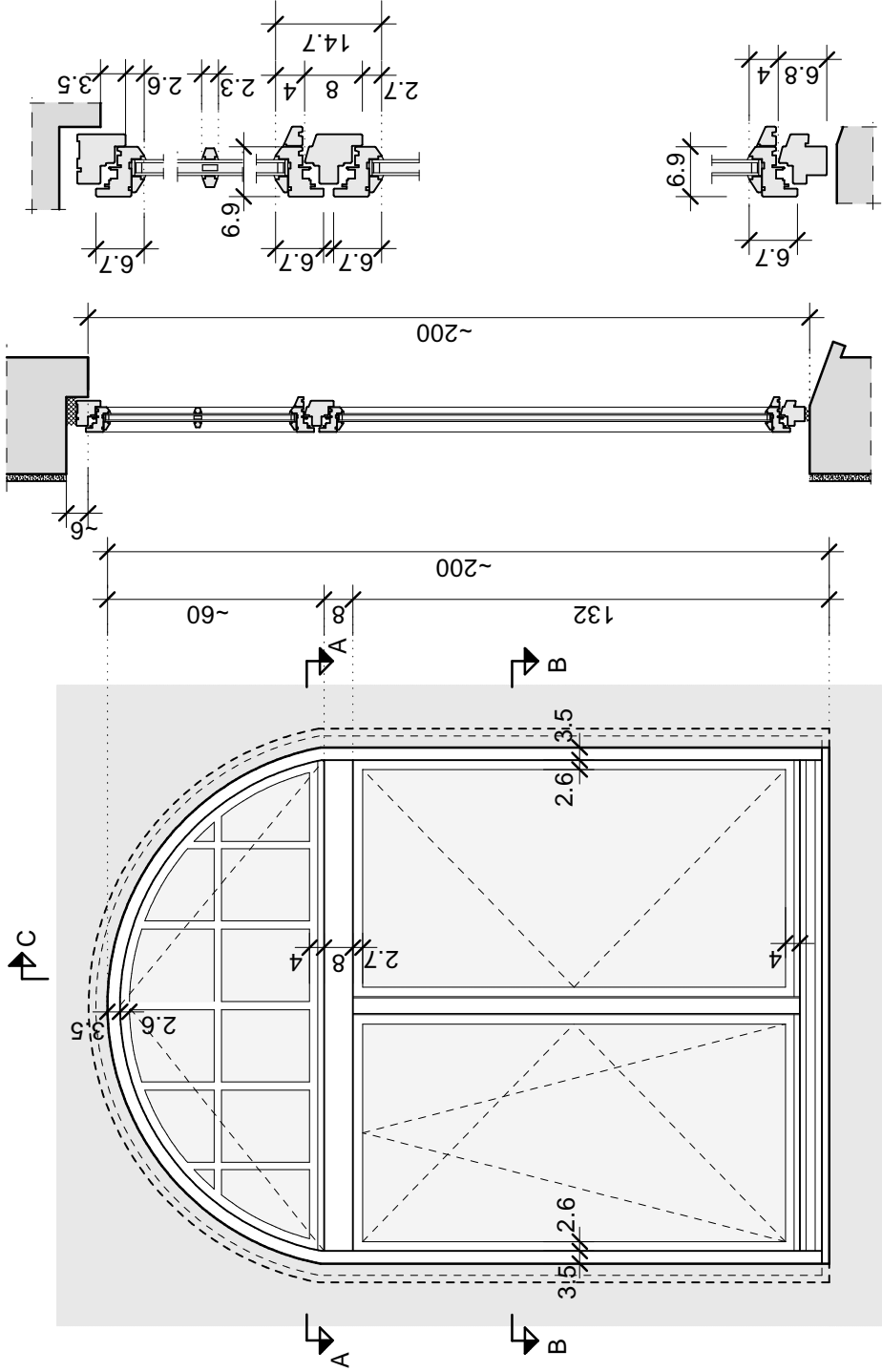


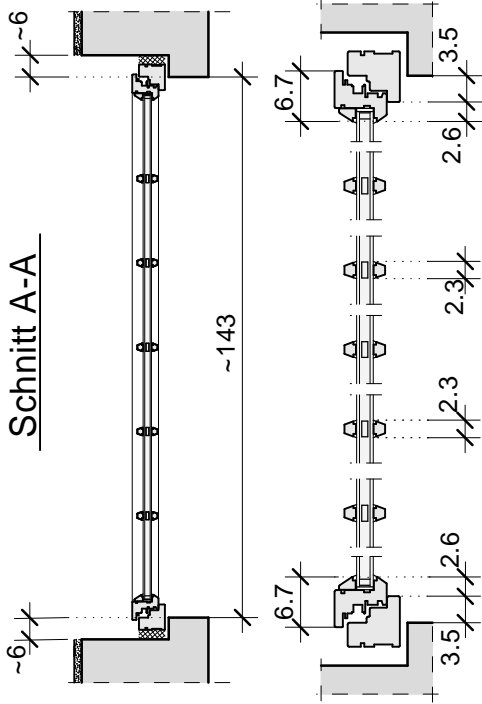
Fenstertyp S15

Außenansicht

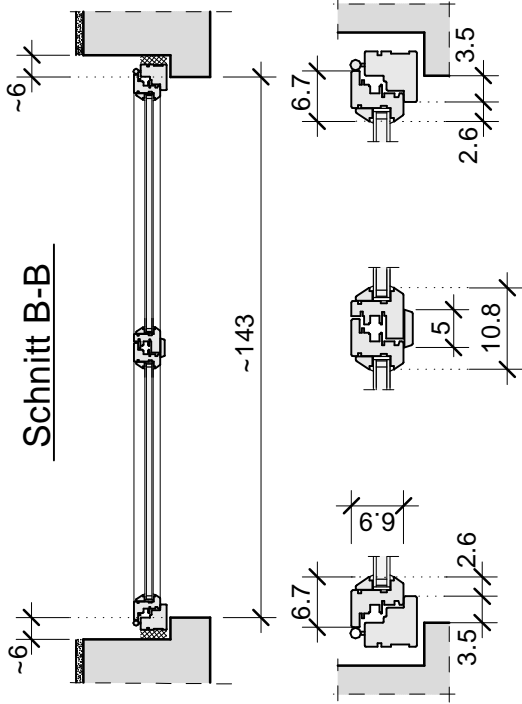
Schnitt C-C



Schnitt A-A



Schnitt B-B



[cm]

Diese Zeichnung dient nur zu Kalkulation !
Die genaue Ausführung erfolgt nach dem vom Auftragnehmer zu erstellenden Aufmaß und Werkstattzeichnung in Abstimmung mit dem Bauherren.

ÄNDERUNGEN

INDEX	DATUM	TEXT
a		
b		
c		

BAUHERR:		Stiftung Ros Antje Block & Jade Jacobs	
PROJEKT:		Ledigenhaus: Rehthoffstraße 1 20459 Hamburg Sicherung · Sanierung · Rekonstruktion	
		Dr.-Ing.U.Krause · Dipl.-Ing.C.Anastasiou Ingenieurplanung & Objektplanung Gneisenstraße 3 · 30175 Hannover Tel. 0511-818094/95 · Fax 854463 E-Mail: info@krause-anastasiou.de	
FENSTERTYP S15			
			BLATTGRÖßE: A 4
			PLAN-NR.
MAßSTAB: 1:20, 1:10		DATUM: 16.01.2024	GEZEICHNET: Lub.
		123/18-FS15	